

7 إصلاحها الأعطال استكشاف

والتبريد التسخين أثناء معدنية ضوضاء الجهاز يصدر

• ليس هذا >>>. الضوضاء بعض مسببة تتمدد قد، المعدنية الأجزاء تسخين عند عيباً.

الإشعال زر طريق عن شرر على الحصول يتم لا

• المنصهر وحدات صندوق في المنصهر وحدات افحص >>>. كهربي تيار يوجد لا غاز يوجد لا

• الغاز صمام افتح >>>. مغلق العمومي الغاز محبس

• سليم بشكل الغاز أنبوب بتركيب قم >>>. ملئوا الغاز أنبوب

الإطلاق على بالاشتعال الشعلات م تقو لا

• الشعلة أجزاء نظّف >>> >>>. متسخة الشعلات

• الشعلة أجزاء جفف >>>. مبتلة الشعلات

• بإحكام الشعلة غطاء بتركيب قم >>> >>>. التركيب محكم غير الشعلة غطاء

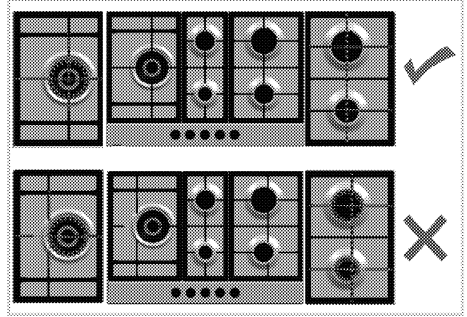
• الغاز صمام افتح >>>. مغلق الغاز صمام

• استبدل >>> >>>. (المسال البترول غاز استخدام عند) فارغة الغاز أسطوانة الغاز أسطوانة

لم إذا منه المنتج بشراء قمت الذي الموزع أو المعتمد الخدمة وكيل استشر
قذا في الواردة التعليمات اتباع من الرغم على المشكلة إصلاح تستطع
بنفسك مطلقاً معيماً منتجاً إصلاح تحاول لا. القسم

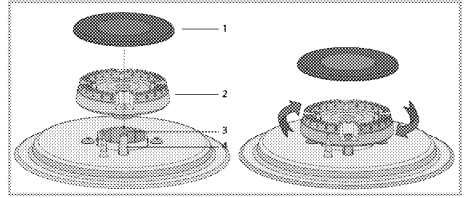


5. انتبه ، العلوية الشوايات تركيب عند تكون بحيث الأواني حاملات لوضع المتصنف في الشعلات.



الموقد أجزاء تجميع

هو كما الأجزاء وضع ، الموقد تنظيف بعد أدناه موضع.



1 الشعلة غطاء

2 الشعلة رأس

3 الشعلة حجرة

4 المزودة المنتجات في) الشرر شمعة (بمشعل)

1. عبر تمر بحيث الشعلة رأس وضع يميناً الموقد رأس أدر. (4) الشرر شمعة

في استقراره من للتأكد ويساراً الموقد حجرة

2. الموقد رأس على الموقد غطاء وضع

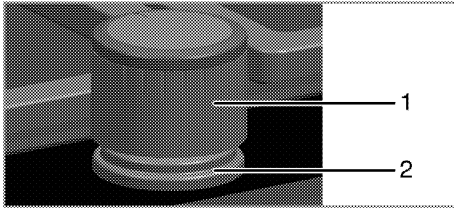
التحكم لوحة تنظيف

والمقايض التحكم لوحة بتنظيف قم امسحها ثم مبللة قماش بقطعة لتجففها.

مقايض مجهزة منتجك كان إذا

مقايض بإزالة تقوم لا مقايض التحكم لوحة لتنظيف التحكم

التحكم لوحة تلف فقد



1 المقبض

2 التسرب منع عنصر

مقايض بإزالة تقوم لا

أسفل الموجودة التسرب

التنظيف أجل من المقايض

عامة معلومات

وستقل للمنتج الخدمة فترة ستمتد تنظيف تم إذا المتكررة المشكلات منتظمة زمنية فترات على المنتج.

التيار مزود من المنتج افصل الصيانة أعمال بدء قبل

والتنظيف.

كهربية صدمة وقوع خطر يوجد

تنظيفه قبل يبرد الجهاز اترك الحروق تسبب قد ساخنة أسطح

بعد بالكامل المنتج بتنظيف قم بعناية الجهاز نظف. استخدام كل

فيهذه، استخدام مرة كل بعد

أي إزالة ممكناً سيكون الطريقة

ثم ومن، أسهل بشكل طهي رواسب الموقد استخدام عند حرقها تنفادي التالية المرة في

مواد أي الجهاز تنظيف يتطلب لا المياه استخدم. خاصة تنظيف

وقطعة، التنظيف سائل مع الدافئة لتنظيف اسفنج أو ناعمة قماش بقطعة بمسحه قم ثم المنتج

جافة قماش

زائدة سوائل أي مسح من دائماً تأكد أي ومسح التنظيف بعد تماماً لحالاً في انكساب

التي التنظيف مواد تستخدم لا لتنظيف كلور أو احماض على تحتوي والمقبض الاسفنج أسطح

مع ناعمة قماش قطعة استخدم

(التآكل على يعمل لا) سائل منظف

مع، وتنظيفها الأجزاء هذه لمسح واحد اتجاه في للمسح الانتباه

الجهاز بسطح التلف يلحق قد أو التنظيف مواد بعض بفعل المطهرات.

تطهير مواد أي تستخدم لا لذا

التنظيف كريم/مساحيق أو قوية. جادة أدوات أو

بخار منظفات تستخدم لا قد ذلك أن حيث الجهاز لتنظيف كهربائية صدمة يف يتسبب

الموقد تنظيف

الشعلة تنظيف

1. الموقد عن الأواني حوامل بإبعاد قم

2. للفك القابلة الأجزاء جميع بفك قم

يدويًا بتنظيفها وقم، الشعلة من

مواد من والقليل إسفنج بقطعة

الساخن والماء التنظيف

3. القابلة غير الأجزاء بتنظيف قم

قماش بقطعة الشعلة من للفك

مبيلة.

4. والعنصر الشمعة بتنظيف قم

بإشعال المزودة الموديلات (في) الحراري

رطبة قماش بقطعة (حراري) وعنصر

قم، ذلك بعد. خفيفة بدرجة

نظيفة قماش بقطعة بتجفيفها

اللهب خروج فتحات جفاف من تأكد

لكام بشكل والشعلة

نهاية في الشرر يتولد فلن، والا

الاشتعال.

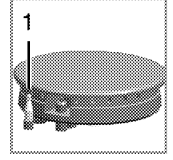
الكبيرة الشعلة



الطهي على الكبيرة الشعلات تساعدك تستخدم والتي، الكبيرة الشعلة. أسرع من نوع هي الآسيوي المطبخ في خاصة للقلبي المسطحة أو العميقة المقلاه والتي، معدنية صفائح من مصنوعة المفرومة الخضروات لطهي تستخدم. قصير وقت في قوي بلهب واللحوم قوي لهب على الوجبات طهي يتم وحيث التي المقلاه في جداً قصير وقت في، متساوي وبشكل بسرعة الحرارة توزع الغذائية بالقيمة الاحتفاظ يتم. هشة الخضراوات وتظل للأطعمة الكبيرة الشعلة استخدام تستطيع أيضاً العادية للقدور على العادية القدر استخدام اردت إذا تقوم أن ينبغي، الكبيرة الشعلة الموقد من لالة المق حامل برفع

بعض في) الغاز إغلاق أمان نظام (حراري عنصر مع الموديلات

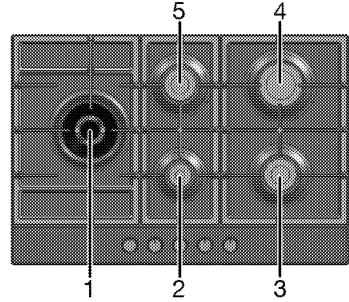
ضد احتزازي كإجراء
ازدياد بسبب الانفجار
في السائل تدفق
آلية فهناك، الشعلات
وإغلاق لإعتاق أمان
الغاز.



إيقاف أمان. 1.
الغاز

- قم ثم الداخل إلى المفتاح ادفع الساعة عقارب اتجاه عكس بلفه للإشعال.
 - بالضغط استمر، الغاز إشعال بعد إضافية ثوانٍ 3-5 لمدة المفتاح على الأمان نظام لتشغيل.
 - قمت أن بعد الغاز إشعال يتم لم إذا قم، وتركه المفتاح على بالضغط بالاستمرار الإجراء نفس بتكرار 15 لمدة المفتاح على بالضغط ثانية.
- الموقد يشتغل لم إذا المفتاح حرر ثانية 15 خلال في
- قبل الأقل على دقيقة 1 انتظر
تجمع خطر يوجد أخرى مرة المحاولة
والانفجار الغاز!

المواقد استخدام



⚠️ منتجك مكونات أو أجزاء تتلف قد أثناء الحرارة درجة ارتفاع بسبب مماثلة ملحقات باستخدام الطهي بها يُنصح ولا الجمر صنع في تُستخدم قذا عن الناجم الضرر. الدليل في مسؤولية هو الاستخدام المستخدم.

قوة أعلى إلى يشير الكبير اللهب رمز أقل إلى يشير صغير اللهب ورمز طهي لا، (العلوي) الإيقاف وضع في طهي رمز للشعلات الغاز ضخ يتم.

الغاز شعلات أشعال

1. مفتاح على الضغط في استمر الموقد.
2. الساعة عقارب اتجاه عكس بلفه قم الكبير اللهب رمز نحو.
3. المرغوبة الطهي طاقة على اضبطه.

الغاز شعلات تشغيل إيقاف

على الحفاظ نطاق مفتاح بلف قم (العلوي) الإيقاف وضع إلى السخونة عن اللهب أسنة إطفاء حالة في ⚠️ تشغيل بإيقاف قم ، الخطأ طريق إعادة تحاول ولا الموقد في التحكم واحدة دقيقة لمدة الحارق إشعال الأقل على.

1 سم 22-30 الكبيرة الشعلة

2 سم 12-18 مساعدة شعلة

3 سم 14-20 عادية شعلة

4 سم 18-22 سريعة شعلة

5 بالأقطار قائمة هي سم 14-20 عادية شعلة يتعين التي للأوعية بها الموصى المصنفة الشعلات على استخدامها.

⚠️ حدود خارج الطبخ مقالي تستخدم لا بسبب. أعلاه المذكورة البعد تسمم المقالي أكبر استخدام درجة وارتفاع الكربون أكسيد بأول ومقايض المجاورة الأسطح حرارة المقالي أصغر استخدام. التحكم في يتسبب اللهب يجعل قد للحرق التعرض

الطهي حول عامة معلومات



• يكون أن يمكن المنتج سطح أن حيث البلاستيك أواني تضع فلا ساختاً، عليه والألومنيوم أيضاً الأواني هذه استخدام ينبغي لا بالطعام للاحتفاظ مسطحة القدور أو الأواني استخدم فقط القاع.

• في الطعام من المناسب المقدار ضع لن، وبالتالي. والأواني القدور تنظيف بأي تقوم أن عليك ينبغي من الأطباق بمنع ضرورة غير الفوران. على القدور أو أواني ال أغطية تضع لا الطهي مناطق

مركزها يكون بطريقة القدور ضع في ترغب عندما. الطهي منطقة على أخرى طهي منطقة على القدر تحريك منطقة على وضعها برفعها قم من بدلاً فيها ترغب التي الطهي سحبها.

بالغاز الطهي

• مع الآنية حجم يتوافق أن ينبغي اللهب السنة بتعديل قم. اللهب ومركز الآنية لقاع تمتد لا حتى الأواني حامل على الآنية

يزيد بما بالمزيت القدر تملأ لا الموقد تترك لا. ثلثها على الزيت تسخين عند رقابة بدون

• للزيت المفرط التسخين تحاول ولا. الحريق خطر يجلب

• عندما! بالماء النيران إطفاء إطلاقاً قم، الزيت في النيران تتضرر أو نيران ببطانية بتغطيتها الموقد بإيقاف قم. رطب قماش فعل الآمن من كان إذا العمل عن النيران بإدارة واتصل ذلك

• قم دائماً، الأطعمة قلي قبل الزيت في برفق وضعها بتجفيفها

ذوبان إتمام من تأكد. الساخن قليها قبل المجمدة الأطعمة

• تستخدمها التي الآنية تغطي لا الزيت لتسخين

• لا بطريقة والقدور الأواني ضع

لمنع الموقد أعلى مقابضها تكون الأواني تضع لا. المقابض سخونة الموقد على متوازنة الغير

• مناطق على والقدور الأواني تضع لا قد حيث. التشغيل قيد الطهي التلطف يصيها

• أو آنية بدون الطهي مناطق تشغيل تلف في سيتسبب عليها قدر مناطق تشغيل بإيقاف قم. المنتج الطهي إتمام بعد الطهي

الأول الاستخدام

للجهاز الأولى التنظيف عملية

الجهاز بسطح التلف يلحق قد
أو التنظيف مواد بعض بفعل
المطهرات.

تطهير مواد أي خدم تست لا لذا
التنظيف كريم/مساحيق أو قوية
حادة أدوات أو

1. التغليف مواد كافة أزل
2. قماش بقطعة الجهاز أسطح امسح
بقطعة امسحها ثم ،أسفنجة أو مبللة
للتجفيف قماش

الطاقة لتوفير نصائح

على التالية النصائح ستساعدك
بيئياً فعالة بطريقة الجهاز استخدام
للطاقة وموفرة

- من الثلج إذابة على دوماً اعمل
طهيها قبل المجمدة الوجبات
- بأغطية أوعية/أواني استخدام عليك
قد ،غطاء هناك يكن لم إذا ،الطهي عند
مرات 4 الطاقة استهلاك يزداد
- قاعدة لحجم المناسبة الشعلة اختر
دوما ظواختر .استخدامه المزمع الوعاء
قد .لوجباتك الصحيح الأوعية حجم
استهلاك الكبيرة الأوعية تتطلب
الطاقة من أكبر قدرا
- حول معلومات على ورالعث يمكن
في EU 66/2014 لـ وفقاً الطاقة كفاءة
المنتج مع المقدمة المنتج بطاقة

! عناصر على يحتوي الذي الموقد السبب لهذا .والكهرباء بالغاز تعمل خلال من فقط الموقد تركيب يجب اسنعمل ،العداد التثبيت ثقوب البراغي والأمانة العناصر فقط في ميين هو كما الجهاز مع المتوفرة خطرا يشكل سوف فإنه والا .الدليل متلكات والـم الأرواح أمن على

النهائية المراجعة

1. بالغاز الإمداد مصدر بفتح قم
2. للتحقق الغاز تركيب عملية بمراجعة قم .والتثبيت التركيب إحكام من
3. مظهر من والتحقق الشعلات بإشعال قم .اللهب السنة

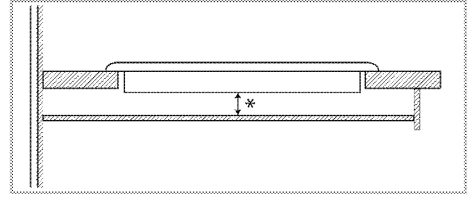
i يكون وأن أزرق اللهب يكون وأن لابد مائل اللهب كان إذا .منتظم شكل له غطاء كان إذا ما افحص ،للصفرة بتنظيف قم أو بأمان مثبت الموقد الموقد.

القديم المنتج من التخلص

- صندوقه في الجهاز بتخزين قم في الجهاز بنقل وقم الأصلي الخاص الأصلي الكرتوني الصندوق على المكتوبة التعليمات اتبع .به الصندوق لديك يكن لم إذا .الصندوق ذو بالغطاء الجهاز بلف قم ،الأصلي السميك المقوى بالورق أو الفقاقيع تلفه لتجنب بإحكام بربطه وقم .النقل أثناء
- ودعامات الأغطية تثبيت بإحكام مق لاصق بشريط الأواني

i للمنتج العام الشكل افحص له تلف أي وقوع عدم من للتأكد .النقل أثناء

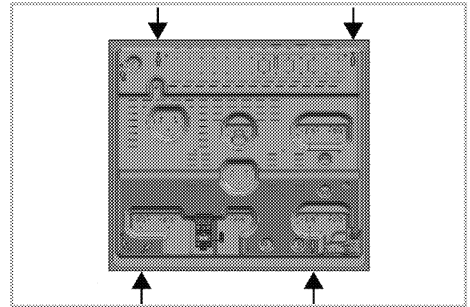
القسم هذا تغطية فيجب ،درج على مركب خشبي بلوح



* ملم 15 .دقيقة


(التوصيل فتحات) خلفي منظر

i التوصيل فتحات أماكن تمثل لا سوى أدناه الرسم في الموضحة وقد ،توضيحية أشكال مجرد تتيها .المنتج طراز حسب تختلف الموجودة التوصيل لفتحات وفقاً منتجك في



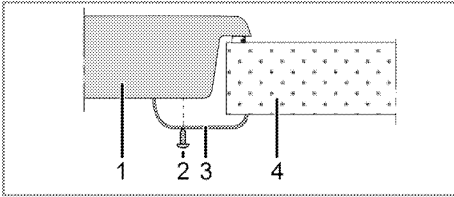
الشعلات لوحة وأغطية الشعلات لوحات ضع الخاصة مواضعها في أخرى مرة والشوايات التركيب بعد

! فتحات في التوصيلات عمل يُعد بالنسبة جيد غير أمراً مختلفة يتسبب أن يمكن أنه حيث للأمان .والكهرباء الغاز نظام تلف في



i الحواف أقسام حشو على احرص المقبض مبيت أسفل الموجود بالمعجون.

5. بمحاذاتها وقم العداد على الشعلة ضع
6. على التركيب مشابك استخدام يعمل طريق عن الشعلة تثبيت إحكام الموجودة الفتحات عبر التثبيت السفلي بالجسم.



- 1 الموقد
- 2 مفك
- 3 التركيب مشبك
- 4 العداد

i يجب، بالوحدة الشعلة تركيب عند عن الوحدة ليفصل رف تركيب بالشكل موضح هو كما الشعلة الأمر هذا يعد ولا. أعلاه الموضح الموقد في التركيب عند مطلوباً المدمج.

الممكن من كان إذا، المثال سبيل على لأنه المنتج من السفلي الجزء لمس

! المرن الغاز خرطوم توصيل يجب في يتسبب لا الذي بالشكل حوله المتحركة بالأجزاء ملامسته تحرك عند ينحصر يجعله ولا المتحركة الأجزاء يكون ألا يجب كما. (الأدراج مثل) قد التي المساحات في موجوداً للضغط فيها يتعرض.

! أو مثبثاً الأمان أنبوب يكون ألا يجب الحركة يعيق بحيث موضوعاً أو مثبثاً بالهजार الساخنة للأجزاء ملامساً أو تلف بسبب الانفجار خطر يوجد الغاز خرطوم.

المنتج تركيب

1. الشعلات وأغطية الشعلات أزل من الشعلة على التي والشوابات المنتج.
2. سطح على عهاض ثم، الشعلة اقلب مستو.
3. والسوائل الغريبة المواد دخول لتجنب وضع يرجى، والعداد الموقد بين العدادات على بالعبوة المرفق المعجون للشعلة السفلي بالمبيت الموجودة أن من تأكد ولكن التركيب قبل يتجاوز لا المعجون
4. تشكيل خلال من الأركان بملاء قم الصورة في حموض هو كما الالتواءات لملاء مطلوب هو ما مثل التواءات شكل الأركان في الموجودة الفجوة

الغاز وصلة

بنظام الجهاز توصيل يمكن لا مؤهل شخص عبر سوى الغاز تزويد .ومفوض .بسبب التسمم أو الانفجار خطر !الاحتراافية غير الإصلاحات المسئولية المصنع يتحمل لن قيام من تتجم أضرار أية عن قذه من بأي معتمدين غير أشخاص الإجراءات .

الغاز تركيب في العمل بدء قبل ،.بالغاز الإمداد مصدر إغلاق يرجى !انفجار وقوع خطر يوجد

• موضحة وقيمه الغاز ضبط أوضاع ملصق على (أو الملصقات على النوع).

التوصيل نقطة عند التسرب فحص

- المتتج مقابض جميع إغلاق من تأكد رغووة جهاز .الغاز مصدر فتح من تأكد توصيل نقطة على وضعها صابون الغاز تسرب لمراقبة الخرطوم .
- المبلل الجزء سيحدث حيث وجود حالة في رغووة بالصابون وصلة افحص ،الحالة هذه في .تسرب أخرى مرة الغاز
- يمكنك ،الصابون عن كبديل المخصصة البخاخات استخدام .يأتجار المتوفرة الغاز تسرب لفحص

!الولاعة أو الكبريت تستخدم لا .الغاز تسرب مراقبة إجراء في

!جراعات من إجراء أي في الشروع قبل فصل يرجى ،الكهربي التركيب بالتيار الإمداد مصدر من الجهاز الرئيسي .

!كهربية صدمة وقوع خطر يوجد

!الطاقة كابل قابس يكون أن يجب بعد إليه ول الوص يسهل مكان في فوق بتميرره تقم (لا التركيب الشعلة).

!الأسلاك توصيل أثناء تلتزم أن يجب ،الكهربائية والوطنية المحلية باللوائح مأخذ تستخدم أن وينبغي ،السارية والقابس الخط / التوصيل تجاوز ةحال في .للفرن المناسب للقدرة المنتج طاقة حدود / التوصيل لمأخذ الكهربائية توصيل يجب ، الخط / المقبس كهربي تركيب خلال من المنتج مأخذ استخدام بدون مباشرة ثابت الخط / المقبس / التيار

.المقبس في الطاقة كابل قابس أدخل

عن جمتن قد أضرار أية عن المسؤولية طرف تركيب بدون المنتج استخدام المحلية للتشـريعات وفقاً أرضي.



بمزود الجهاز توصيل يجوز لا مفوض شخص عبر إلا التيار الجهاز ضمان فترة تبدأ لا. ومؤهل الصحيح التثبيت بعد سوى المسؤولية المصنع يتحمل لن قيام من تتجم أضرار أية ن ع قده من بأي معتمدين غير أشخاص الإجراءات.



أو مثبناً الأمان أنبوب يكون ألا يجب الحركة يعيق بحيث موضوعاً أو مثبناً بالجهاز الساخنة للأجزاء ملامساً أو قة الطا كابل استبدال من لاند كهربائي فني قبل من التالف صدمة حدوث خطر فهناك ، والا. مؤهل أو، كهربائي ماس أو، كهربائية !حريق

- مع التوصيل يتوافق أن يجب القومية اللوائح.
- مصدر بيانات تتوافق أن يجب مع الرئيسي بالتيار الإمداد النوع ملصق على المحددة البيانات في النوع ملصق يوجد. بالمنتج للمنتج الخلفي المييت
- الطاقة كابل يتوافق أن يجب القيم مع بالمنتج الخاصة المواصفات جدول في الموضحة "الفنية".

رأس على إضافية تهوية مساحة أعلاه الجدول في الموجودة المتطلبات الإضافية التهوية مساحة تكون أن يجب الأخرى الغاز أجهزة للوائح مناسبة على مم 10 خلوص هناك يكون أن أيضاً يجب الذي للباب السفلى الحافة أدنى الأقل الغرفة في الداخلية البيئية على يفتح أن من تتأكد أن يجب. الجهاز بها المركب الأرض وأغطية السجاد مثل الأشياء عند الخلوص مساحة على تؤثر لا وغيرها الباب إغلاق.

أو المطبخ في الموقد يوضع أن يمكن ولكن، وجلوس نوم غرفة أو مطعم / مطبخ على تحتوي حجرة في وضعه يمكن لا الموقد تركيب يتم ألا يجب. دش أو حمام 3متراً 20 من أقل جلوس أو نوم غرفة في من أقل حجرة في الجهاز هذا تركيب لا مفتوحة كانت إذا إلا الأرض سطح مستوى على واحد جانب في الأرض بمستوى الأقل.

والتوصيل التركيب

- وتوصيله المنتج تركيب يمكن التركيب لقواعد وفقاً فقط القانونية.

الكهربائي التوصيل

- منفذ / بطرف المنتج بتوصيل قم مصغرة إيقاف دارة بواسطة محمي أرضي في وارد هولما وفقاً مناسبة سعة ذات يقوم أن يجب. "الفنية المواصفات" جدول الطرف بتركيب مؤهل كهربائي فني سواء المنتج استخدام أثناء الأرضي شركتنا تتحمل لن. لا أم بمحول

نوع التحكم بالموقد	لوحة نوع الموقد	(ملم) الموقد عرض #	(ملم) X	(ملم) Y
--------------------	-----------------	--------------------	---------	---------

المستخدم بدليل الفني الجدول قسم في العرض أبعاد راجع #

الغرفة تهوية

قابلة نافذة الغرف جميع تتطلب بعض وتتطلب ،بماثلها ما أو ،الفتح سحب يتم .أيضًا دائمًا تهوية منفذ الحجرات هواء من للاشتعال المطلوب الهواء مباشرة العادم غازات تتبعث كما ،الغرفة أمرًا الجيدة لتهوية تعد .الغرفة في للجهاز الآمن للتشغيل ضروريًا

التي النوافذ أو/و الأبواب ذات الغرف الخارجية البيئية على مباشرة تفتح

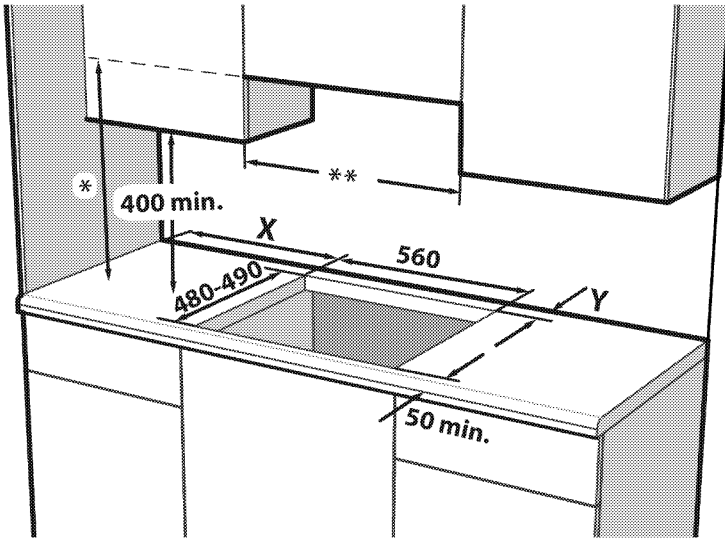
مخصصة فتحات هناك تكون أن يجب التي النوافذ أو/و الأبواب في للتهوية الخارجية البيئية على مباشرة تفتح أدناه الموجود الجدول في المحددة بالأبعاد إجمالي) للجهاز الغاز طاقة إجمالي وفق موضحة الجهاز من الغاز طاقة استهلاك لدليل التقنيّة المواصفات جدول في فتحات توجد لم إذا .(هذا المستخدم

النوافذ / الأبواب في للتهوية مخصصة للجهاز الغاز استهلاك إجمالي مع تتوافق إذا فيجب ،أدناه الجدول في موضح هو كما في إضافية ثابتة تهوية فتحة وجود الحد إجمالي تلبية لضمان الغرفة لإجمالي التهوية متطلبات من الأدنى تشمل أن يمكن .للجهاز الغاز استهلاك للطوب فتحات الثابتة التهوية فتحات بالفعل الموجود التهوية فتحات ذو وغيرهما التهوية غطاء مجرى فتحة وأبعاد

الأدنى الحد التهوية لفتحة (تسم)	استهلاك إجمالي (ونك) الغاز
100	0-2
120	2-3
175	3-4
300	4-6
400	6-8
500	8-10
600	10-11.5
700	11.5-13
800	13-15.5
900	15.5-17
1000	17-19
1250	19-24

أو/و أبواب على تحتوي لا التي الغرف تفتح والتي للفتح قابلة نوافذ الخارجية البيئية على مباشرة

الجهاز بها المركب للغرفة يكن لم إذا البيئية على مباشرة تفتح نافذة أو/و باب منتجات في ينظر أن فيجب ،الخارجية غير ثابتة تهوية فتحة فرتو أخرى إجمالي وتلبي والغلق للتعديل قابلة التهوية فتحة متطلبات من الأدنى الحد هو كما للجهاز الغاز استهلاك لإجمالي ينبغي كما .أعلاه الجدول في موضح البناء لوائح به تشير ما اتباع تحتوي داخلية مساحة أو غرفة كانت إذا توفير فيبينغ ،غاز جهاز من أكثر على



* والجدار القاطع بين مسافة أدنى- X الجانبي.

الخلفية الحافة بين مسافة أدنى- Y الخلفي والجدار للفتحة

* هو كما للمستخرج للطول الأدنى الحد. المستخرج تعليمات دليل في به موصى تعليمات دليل في بذلك يوصى لم إذا الارتفاع هذا يقل ألا يجب ، المحرك غطاء 650 مم عن.

** لابد الخزن بين للمسافة الأدنى الحد الموقد عرض بساوي وأن

نوع التحكم بالموقد	لوحة نوع الموقد	(ملم) الموقد عرض #	X (ملم)	Y (ملم)
مقبض تحكم جانبي	معدن	600 / 610	.100	50
مقبض تحكم جانبي	زجاج	600 / 650	.100	60
مقبض أمامي تحكم	زجاج / معدن	600	170	50 ***
مقبض أمامي تحكم	زجاج / معدن	750	170	70

خطوات 9 من غاز حنفيات تستخدم التي الطرز في مم 60 الحجم هذا سيكون ***

النقل وأربطة التغليف مواد أزل انح والصف الأسطح تكون أن يجب اللاصقة والمواد الصناعية (درجة 100) للحرارة مقاومة المستخدمة (أدنى بحد مئوية).
أفقياً وثبتيته السطح محاذاة يجب السطح في للموقد في فتحة أقطع التركيب أبعاد حسب وفقاً 3 الفئة من جهاز هو المنتج هذا وفقاً EN 30-1-1 لمعيار

- ينبغي، المفعول ساري الضمان ليظل
- الجهاز بتركيب المؤهل الفني يقوم أن الحالية للوائح وفقاً
- إعداد عملية أن ملاحظة يرجى الكهربية والتركيبات الموقع في تقع بالمنتج الخاصة والغاز العميل مسؤولية نطاق
- لكافة وفقاً الجهاز تركيب يجب المحلطة الكهرباء أو/و الغاز لوائح
- التركيب بعملية القيام قبل من للتأكد المنتج بصريا افحص، عيوب وجدت وإذا، به عيوب وجود عدم، بتركيبه تقم لا في تسبب التالفه فالمنتجات سلامتك على مخاطر

الجهاز تركيب قبل

سطح على للتركيب الموقد تصميم تم الجهاز بين ة آمن مسافة ترك يجب. تجاري الشكل انظر. والأثاث المطبخ وجدران (بالمليمتر القيم)

- 750 مقدارها مسافة توفير يجب الساخن السطح أعلى ملليمتر
- غطاء تركيب المزمع من كان إذا (*) إلى الرجوع يرجى، الموقد أعلى الموقد الموقد غطاء مصنع تعليمات لم إذا. التركيب بارتفاع الخاصة غطاء دليل في حجم أي تحديد يتم الارتفاع هذا يقل ألا فيجب، المحرك مم 650 عن

والمصغط الغاز نوع			الفئة		رموز الدول	
		G30,30 مللى بار	G20,20 مللى بار	2H3B/P	Cat II	MA
		G30,30 مللى بار	G20,20 مللى بار	2H3B/P	Cat II	FI
		G30,30 مللى بار	G20,20 مللى بار	2H3B/P	Cat II	HR
		G30,30 مللى بار	G20,20 مللى بار	2H3B/P	Cat II	TR
			G30,30 مللى بار	3B/P	Cat I	MT
			G20,20 مللى بار	2H	Cat I	IS
			G20,20 مللى بار	2H	Cat I	LV
			G20,20 مللى بار	2E	Cat I	LU
			G20,20 مللى بار	2H	Cat I	BG
			G30,30 مللى بار	3B/P	Cat I	
			G20,25 مللى بار	2H	Cat I	HU
			G30,30 مللى بار	3B/P	Cat I	

والمصغط التاز نوع			الفئسة		رموز الدول	
	G31,37 مللى بار	G30,28 30 مللى بار	G20,20 مللى بار	2H3+	Cat II	ES
	G31,37 مللى بار	G30,28 30 مللى بار	G20,20 مللى بار	2H3+	Cat II	PT
	G31,37 مللى بار	G30,28 30 مللى بار	G20,20 مللى بار	2H3+	Cat II	CH
	G31,37 مللى بار	G30,28 30 مللى بار	G20,20 مللى بار	2H3+	Cat II	IT
	G31,37 مللى بار	G30,28 30 مللى بار	G20,20 مللى بار	2H3+	Cat II	SK
	G31,37 مللى بار	G30,28 30 مللى بار	G20,20 مللى بار	2H3+	Cat II	CY
	G31,37 مللى بار	G30,28 30 مللى بار	G20,20 مللى بار	2H3+	Cat II	SI
	G31,37 مللى بار	G30,28 30 مللى بار	G20,20 مللى بار	2H3+	Cat II	GR
	G30,37 مللى بار	G2.350,13 مللى بار	G20,20 مللى بار	2ELS3B/P	Cat II	PL
		G30,37 مللى بار	G20,20 مللى بار	2E3P(B/P)	Cat II	
		G30,50 مللى بار	G20,20 مللى بار	2E3B/P	Cat II	DE
		G30,50 مللى بار	G20,20 مللى بار	2H3B/P	Cat II	AT
		G30,30 مللى بار	G20,20 مللى بار	2H3B/P	Cat II	SE
		G30,30 مللى بار	G20,20 مللى بار	2H3B/P	Cat II	LT
		G30,30 مللى بار	G20,20 مللى بار	2H3B/P	Cat II	NO
		G30,30 مللى بار	G20,20 مللى بار	2H3B/P	Cat II	RO
		G30,30 مللى بار	G20,20 مللى بار	2H3B/P	Cat II	DK
		G30,30 مللى بار	G20,20 مللى بار	2H3B/P	Cat II	EE

الغاز محقن جدول

منطقة موضع الموقد نوع ضغط/الغاز الغاز	واط كيلو 5 يسار	واط كيلو 1,75 المؤخرة الوسطى	واط كيلو 1 المقدمة الوسطى	واط كيلو 1,75 المقدمة الوسطى	واط كيلو 2,9 المؤخرة الوسطى
غاز ضغط م 30/28-30 بار	110	66	50	66	87

لم التي الحاقنات على الحصول يمكنك
الخدمة مزود من منتجك مع توفيرها يتم
المعتمد.

الضغط / الأنواع / الدولة في الغاز فئات

حيث للبلد استخدامها يمكن التي الغاز وفئة والضغط الغاز نوع على العثور يمكنك
أدناه الجدول في المنتج تبييت سيتم.

والضغط الغاز نوع				الفئة		رموز الدول
G31,37 بار مللي	G30,28 30 بار مللي	G25,25 مللي بار	G20,20 مللي بار	2E+3+	Cat II	FR
G31,37 بار مللي	G30,28 30 بار مللي	G25,25 مللي بار	G20,20 مللي بار	2E+3+	Cat II	BE
G20,10 بار مللي	G20,13 مللي بار	G30,30 مللي بار	G20,20 مللي بار	2H3B/P	Cat II	RU
	G31,37 مللي بار	G30,28 30 مللي بار	G20,20 مللي بار	2H3+	Cat II	CZ
	G30,30 مللي بار	G20,20 مللي بار	G25.3,25 بار مللي	2E(43.46 - 45.3 MJ/m3 (0°C))3B/P	Cat II	NL
	G30,30 مللي بار	G20,20 مللي بار	G25,25 مللي بار	2L3B/P	Cat II	
	G31,37 مللي بار	G30,28 30 مللي بار	G20,20 مللي بار	2H3+	Cat II	GB
	G31,37 مللي بار	G30,28 30 مللي بار	G20,20 مللي بار	2H3+	Cat II	IE

العبوة محتويات

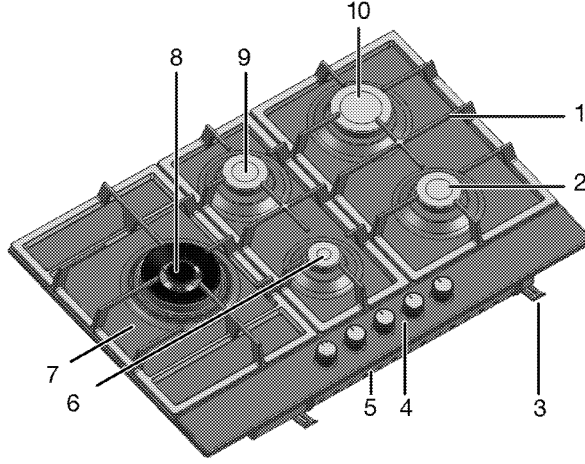
i الملحقات تتنوع أن يمكن
قد. المنتج لطراز وفقا المرفقة
الواردة الملحقات كل تتوافر لا
المنتج في المستخدم دليل في
بك الخاص.

1. المستخدم دليل
2. القاعدة ذات المقلاة مهين
المستديرة

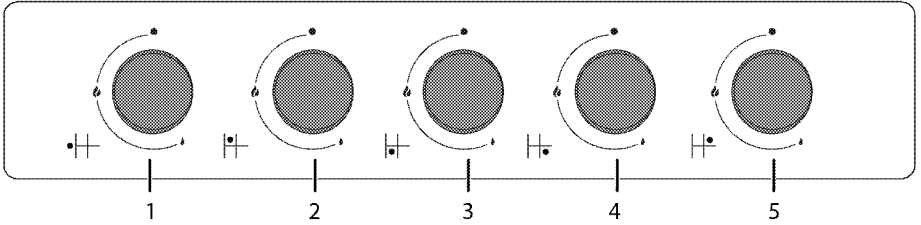


مقلاء لوضع استخدامه يمكن
مستديرة بقاعد

عامة نظرة



- | | | | |
|----|----------------|---|---------------|
| 6 | مساعدة شعلة | 1 | المقلاة دعامة |
| 7 | الشعلة لوح | 2 | عادية شعلة |
| 8 | الكبيرة الشعلة | 3 | التجميع مشبك |
| 9 | عادية شعلة | 4 | التحكم لوحة |
| 10 | سريرة شعلة | 5 | القاعدة غطاء |



- | | |
|---|----------------------------|
| 1 | يسار الكبيرة الشعلة |
| 2 | الوسطى المؤخرة عادية شعلة |
| 3 | الوسطى المقدمة مساعدة شعلة |
| 4 | اليمنى المقدمة عادية شعلة |
| 5 | اليمنى المؤخرة سريرة شعلة |

قابلية مواد من بالمنتج الخاصة
بشكل منها تخلص. التدوير لإعادة
لتعليمات وفقا وافرزها سلكم
منها تخلص لا. المدورة المخلفات
العادية يةالمنزل المخلفات مع

التغليّف مواد من التخلّص

- الأطفال على خطرة التغليّف مواد
في التغليّف بمواد الاحتفاظ يجب
متناول عن بعيدا آمين مكان
التغليّف مواد تصنع تم. الأطفال

- من أي بوضع تقم لا يمكن التي العناصر إليها الوصول للأطفال الجهاز فوق.

القديم المنتج من التخلص

في WEEE تشريعات مع متوافق
:التالفة المنتجات من التخلص



WEEE تشريعات مع المنتج هذا يتوافق هذا يحمل (2012/19/EU) الأوروبي للاتحاد من للتخلص محدد تصنيف رمز المنتج (WEEE). والإلكترونية الكهربية الأجهزة عالية ومواد بأجزاء الجهاز هذا تصنيع تم وهي استخدامها إعادة يمكن الجودة لا، ذلك وعلى. التدوير لإعادة مناسبة النفايات مع الجهاز من التخلص فترة نهاية في العادية المنزلية التجميع مركز إلى أخذه عليك. خدمته الكهربية المعدات تدوير لإعادة استشارة يرجى. الإلكترونية وال مراكز أقرب لمعرفة المحلية السلطات التجميع.

RoHS: توجيهات مع التوافق

مع بشرأوه قمت الذي المنتج يتوافق الأوروبي للاتحاد RoHS توجيهات أوضارة مواد على يحتوي لا. (2011/65/EU) التوجيهات في إليها مشار محظورة.

- للاستخدام نتيجة الجهاز أخطاء أو السليم غير التعامل.

بالنسبة السلامة

للأطفال

- الأجزاء تصبح قد :تحذير أثناء ساخنة الخارجية إبعاد يجب. الاستخدام عنها الأطفال.
- التغليف مواد تشكل لذا. الأطفال على خطراً مواد إبعاد على احرص متناول عن التغليف التخلص يُرجى. للأطفال مواد أجزاء كافة من للمعايير وفقاً التغليف البيئية.
- أو/و الكهرباء منتجات على خطيرة الغاز إبعاد على احرص. الأطفال أثناء المنتج عن الأطفال لهم تسمح ولا عمله. بالمنتج باللعب

فيما إلا التمديد كابلات
الأصلي الكابل عدا
• أي وجود عدم من تأكد
على مائع أو سائل
في المثبت المقبس
الجهاز.

• وصلة شيتت من تأكد
تتسبب لا حتى الغاز
الغاز تسرب في

له المخصص الاستخدام
الجهاز

• الجهاز تصميم تم
المنزلي للاستخدام
غير إنه حيث فقط
بالاستخدام مصرح
التجاري.

• يُستخدم تنبيهه :تنبيهه
الطهي لأغراض الجهاز هذا
استخدامه يجب ولا فقط
سبيل على ،أخرى لأغراض
الحجرة تدفئة المثال
• جهة تتحمل لن

مسؤولية أي التصنيع
يصيب الذي لتلفا عن

• بدون الطهي :تحذير
بزيت الموقد على رقابة
أن الممكن من سمن أو
ينتج وقد خطيراً يكون
تحاول لا .حريق عنه
ولكن ،بالماء النار إطفاء
ثم الجهاز غيقاف عليك
بغطاء ،أي ،للهب تغطية
مضادة بطانية أو
للحريق.

• الإشراف يجب :تنبيهه
يجب .الطهي على

على باستمرار الإشراف
السريع الطهي عملية
• لا :الحريق خطر :تحذير
الأشياء بتخزين تقم
الطهي أسطح على

المنتج؛ لهب على للاعتماد
• شيتت من تأكد
المقبس في القابس
في يتسبب لا حتى
كهربائية شرارة

• الكابلات تستخدم لا
أو المقطوعة أو التالفة

- استخدام بسبب الضعف العقاقير أو/و الكحول
- استخدام عند الحرص توخ حولىة الك المشروبات يتبخر حيث .أطباقك فى الحرارة درجات فى الكحول يتسبب وقد العالفة حيث حرق نشوب فى النيران تتدلح أن يمكن مع تلامسه حالة فى الساخنة الأسطح
- مواد وجود عدم من تأكد بجوار للاشتعال قابلة جوانب لأن وذلك الجهاز ساخنة تصبج الجهاز .الاستخدام أثناء فتحات كافة أبق من خالفة التهوية العوائق
- منظفات تستخدم لا الجهاز لتنظيف البخار يتسبب قد ذلك أن حيث كهربائية صدمة فى

- ، ما تلف وجود حالة فى المنتج تشغيل أوقف التيار عن وافصله .الرئيسى الكهربى أوقف ، بذلك للقيام فى المنصهر تشغيل المنزل
- تيار أن من تأكد مع متوافق المنصهر المنتج

المنتج سلامة

- والأجزاء الجهاز :تحذير الوصول يمكن التى ساخنة تصبج إليها بيج .الاستخدام أثناء لتجنب اللازم الحذر اتخاذ .الساخنة الأجزاء لمس الأطفال إبعاد ويجب الثامنة يبلغوا لم الذين إذا إلا الجهاز عن العمر من مراقبتهم تمت .باستمرار
- فى الفرن تستخدم لا أو التمييز ضعف حالة

- صدمة وقوع خطر يوجد
كهريية
- الجهاز توصيل عدم عليك
طرف به منفذ/بخط سوى
والحماية بالجهد أرضي
في المحدد النحو على
".الغنيمة المواصفات"
فني يقوم أن يجب
بتركيب مؤهل كهربائي
أثناء الأرضي فالطر
سواء المنتج استخدام
تكون لا . لا أم بمحول
أي عن مسئولة شركتنا
بسبب تنشأ مشكلات
وفقاً الجهاز تأريض عدم
المحلية للتشريعات
- برش أبدأً الجهاز تغسل لا
يوجد .عليه المياه صب أو
- كهريية صدمة وقوع خطر
بأيدي القابس تلمس لا
تنزع لا !أبدأً مبتلة
،الكابل سحب القابس
بسحب سحبه دائماً عليك
القابس
- غير الجهاز يكون وأن لابد
أثناء بالكهرباء متصل
أو ،التركيب عمليات
،التنظيف أو ،الصيانة
الأصلاح أو
- نالغاً ،الطاقة كابل كان إذا •
من استبداله فيجب
وكيل أو المصنع قبل
مؤهل شخص أو الخدمة
المخاطر لتجنب
- جهازال تركيب من لابد
تماماً فصله يمكن بحيث
من لابد .الشبكة من
عبر إما الفصل توفير
مفتاح أو ،التيار قابس
التوصيل في مدمج
وفقاً ،الثابت الكهربائي
المبنى للوائح
- مع تعامل بأي القيام عند
التي الأنظمة أو الأجهزة
ينبغي ،بالكهرباء تعمل
خلال من التعامل يتم أن
المؤهلين الأفراد
عتمدين الم

- كان لو حتى قاتل تأثير جداً صغيرة بكميات
- المعلومات بطلب قم هواتف بأرقام الخاصة وإجراءات الغاز طوارئ
- شم حالة في السلامة الغاز موزع من الغاز رائحة المحلي
- وقيم شروط توفير يتم المنتج لهذا الغاز ضبط / التصنيف ملصق على النوع
- **غاز رائحة شم عند تفعل ما**
- نيران أي بإشعال تقم لا تقم لا. تُدخن ولا مفاتيح أي بتشغيل مفاتيح لمت) كهربية جرس او، المصاييح تقم لا. (إلخ ... ، الباب الهاتف باستخدام الهاتف أو الثابت أو الانفجار خطر. المحمول!! التسمم
- الأبواب بفتح قم والنوافذ
- كافة بإغلاق قم التي بالأجهزة الصمامات الغاز وعدد بالغاز تعمل
- كافة بمراجعة قم والتوصيلات الأنابيب إذا .مها إحكا من للتأكد ،الغاز رائحة استمرت .المبنى بمغادرة فقم .الجيران بتحذير قم بوحدة بالاتصال قم استخدم .الحرائق إطفاء خارج من الهواتف أحد المنزل
- أخرى مرة بالدخول تقم لا يتم حتى العقار إلى الآمن من بأنه إخبارك بذلك القيام
- **الكهربائية السلامة**
- ،بالجهاز عطب هناك كان إذا لم ما تشغيله يجب لا خلال من إصلاحه يتم .المعتمد الخدمة وكيل

التهوية جيد المطبخ
يكون عندما وبخاصة
الاستخدام قيد الجهاز

- فتحات على حافظ
وقم مفتوحة التهوية
تهوية جهاز بتركيب
جهاز غطاء) ميكانيكي
ربما. (ميكانيكي تهوية
الجهاز استخدام يستدعي
وجود إلى طويلة لفترة
على إضافية تهوية
زيادة المثال سيبل
التهوية مستوى
كانت إذا الميكانيكية
موجودة.

- الأجهزة فحص ينبغي
بالغاز تعمل التي
دورية بصورة والأنظمة
أدائها من للتحقق
نحو على لوظائفها
فحص يجب. صحيح
،والخرطوم، المنظم
باتتظام ومشبكه
في واستبدالهم

من بها الموصى الفترات
المصنعة الشركة قبل
الضرورة عند وأ

- شعلات بتنظيف قم
دورية بصورة الغاز.
السنة تكون أن ينبغي
زرقاء الشعلة لهب
.بالتساوي ومشتعلة
غرفة في المنتج هذا استخدام يجب
أول استشعار جهاز على تحتوي
ضبطه تم الذي الكربون أكسيد
من تأكد. جيداً ليعمل سليم بشكل
أكسيد أول استشعار جهاز أن
ويتم صحيح بشكل عملي الكربون
جهاز تهيئت يجب. كثيراً عليه الحفاظ
على الكربون أكسيد أول استشعار
المنتج من متر 2 بعد.
- أمراً الجيد الاشتعال يعد
التي الأجهزة في مطلوباً
حالة في. بالغاز تعمل
الكامل غير الاشتعال
غاز ينبعث قد، للشعلات
يعد. الكربون أكسيد أول
غاز الكربون أكسيد أول
وعديم اللون عديم
وله للغاية وسام الرائحة

المؤهلين الأفراد
والمسجلين المعتمدين
مع يتعاملون أنهم على
فقط بأمان الغاز
في الشروع قبل
من تأكد، التركيب
التوزيع ظروف توافق
الغاز طبيعة) المحلي
الجهاز ضبط مع (وضغطه
جهاز متصل غير الجهاز
الاحتراق نواتج غنغري
تركيبه ينبغي حيث
للوائح وفقاً وتوصيله
لذا. الحالية التركيب
وجه على الاهتمام يجب
بالمتطلبات الخصوص
، بالتهوية المتعلقة
، الجهاز تركيب قبل راجع
صفحة 19

استخدام": تحذير: تنبيه
بالغاز يعمل طهي جهاز
ارة حر إنتاج إلى يؤدي
الحجرة في ورطوبة
أن من تأكد. فيها المركب

مستندات وأي المنتج
صلة ذات أخرى وأجزاء
• بعمليات لا أن يجب
سوى والإصلاح التركيب
• المعتمدون الخدمة وكلاء
المصنع يتحمل لن
أضرار أية عن المسؤولية
أشخاص قيام عن تنجم
هذه من بأي معتمدين غير
• أن الممكن ومن الإجراءات
إبطال في ذلك يتسبب
، التركيب قبل. الضمان
. بعناية التعليمات اقرأ
• الجهاز بتشغيل تقم لا
حالة في أو معيياً كان إذا
. واضح تلف ظهور
• مفاتيح إغلاق من تأكد
بعد الوظائف ومقايض
استخدام كل

مع التعامل عند السلامة الغاز

• التعامل يتم أن غي ينب
التي والأنظمة الأجهزة مع
خلال من بالغاز تعمل

1. والبيئة للسلامة هامة وتحذيرات تعليمات

قبل من وصياتته الجهاز

إشراف بدون الأطفال

يجوز لا الجهاز هذا

بواسطة استخدامه

ذلك في بما) أشخاص

قدرات ذوي (الأطفال

ذهنية أو حسية أو جسدية

الذين أو منخفضة

للخبرة يفتقدون

يتم لم ما، والمعرفة

أو عليهم الإشراف

إرشادهم.

على الإشراف ينبغي

يلعبوا لا كي الأطفال

بالجهاز

المنتج تسليم تم ما إذا

آخر شخص إلى

أو الشخصي لاستخدام

الاستخدام لأغراض

أن فيتعيّن، المستعمل

دليل تسليمه أيضاً يتم

وملصقات المستخدم

على القسم هذا يحتوي

التي الأمان إرشادات

خطر تفادي على تساعدك

الإخفاق. التلف أو الإصابة

التعليمات هذه اتباع في

الضمان إبطال شأنه من

العامّة السلامة بيانات

• الجهاز هذا استخدام يمكن

بعمر الأطفال خلال من

،سنوات 8 من أكبر

الإعاقة ذوي والأشخاص

أو، الحسية أو، البدنية

الذين أو العقلية

للخبرة يفتقدون

يوجد كان إذا والمعرفة

بشأن تعليمات أو إشراف

بطريقة الجهاز استخدام

المخاطر وفهم آمنة

المتضمنة

اللعب للأطفال يجوز لا

تنظيف يجوز لا. بالجهاز

الجهاز تركيب قبل 19
 والتوصيل التركيب 22
 القديم المنتج من التخلص
 25
 الإعداد 4 26
 الطاقة فيرلنو نصائح 26
 الأول الاستخدام 26
 الأولى التنظيف عملية
 للجهاز 26
 الموقد استخدام طريقة 5
 27
 الطهي حول عامة معلومات 27
 المواقف استخدام 28
 والعناية الصيانة 6 30
 عامة معلومات 30
 الموقد تنظيف 30
 التحكم لوحة تنظيف 31
 الأعطال استكشاف 7
 صلاحهاوا 32


هامة وتحذيرات تعليمات 1
 والبيئة للسلامة 4
 العامة السلامة بيانات 4
 مع التعامل عند السلامة
 الغاز 5
 الكهربائية السلامة 7
 المنتج سلامة 9
 له المخصص الاستخدام
 الجهاز 10
 بالنسبة السلامة
 للأطفال 11
 القديم المنتج من التخلص
 11
 لتعليق مواد من التخلص 12
 عامة معلومات 2 13
 عامة نظرة 13
 العبوة محتويات 14
 الغنية المواصفات 15
 الغاز محقن جدول 16
 التركيب 3 19

! أولا الدليل هذا قراءة يرجى


،العزير عميلنا
قد والذي جهازك من نتائج أفضل تتال أن نأمل . Beko منتجات نفضليك على لك شكراً
دليل كامل قراءة يرجى ،ذلك وعلى .التقنيات وبأحدث عالية بجودة تصنيعه تم
به واحتفظ الجهاز استخدام قبل بعناية له المصاحبة المستندات وجميع هذا المستخدم
المستخدم دليل فاعطه ،شخص لأي المنتج طينأع إذا .المستقبل للاستخدام كمرجع
المستخدم دليل في الواردة والمعلومات التحذيرات جميع اتبع .أيضا
بين الفروق ستكون .عديدة أخرى لموديلات مناسبة يكون قد الدليل هذا أن تذكر
الدليل في بوضوح مذكورة الموديلات


الرموز تفسير


:التالية الرموز استخدام تم الدليل هذا في

 .الاستخدام حول مفيدة نصائح أو مهمة معلومات

 .والممتلكات الحياة بشأن خطرة مواقف ضد تحذير

 .كهربية صدمة وقوع خطر ضد تحذير

 .حريق نشوب خطر ضد تحذير


 الساخنة الأسطح خطر ضد تحذير

Arçelik A.Ş.
Karaağaç caddesi No:2-6
34445 Sütlüce/Istanbul/TURKEY
Made in TURKEY



beko

مدمج الفرن
دليل المستخدم



HIAL 752205 SX

AR

185.9294.22/R.AA/26.09.2022/3-2

7751688327



الورق المعاد تدويره
والقابل لإعادة التدوير